

Taborety PRO zostały sklasyfikowane oraz zgłoszone w Urzędzie Rejestracji Produktów Leczniczych, Wyrobów Medycznych i Produktów Biobójczych jako Wyrób Medyczny Klasy I, należą do artykułów stosowanych samodzielnie i są przeznaczone przez wytwórcę do stosowania u ludzi w celu łagodzenia przebiegu choroby oraz łagodzenia lub kompensowania skutków urazu lub upośledzenia (zgodnie z dof. art. 2 pkt 38 Obwieszczenia Marszałka Sejmu RP. Dz. U. z 2017 r., poz.211)

PRO seria

Safe home



Bezpieczny dom

Stools PRO Taborety PRO Hocker PRO

materiał wykonania/made of: Al + PE



ref. 07639

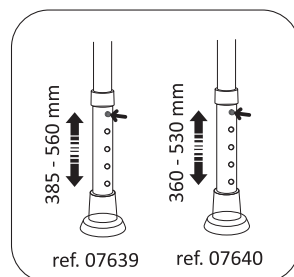
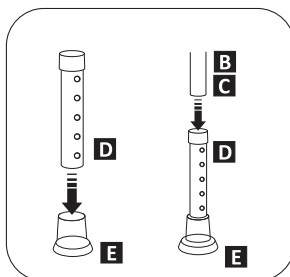
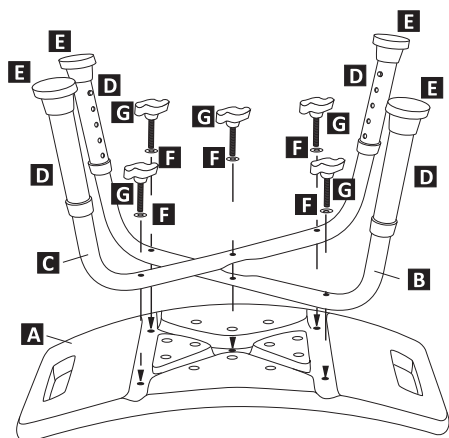
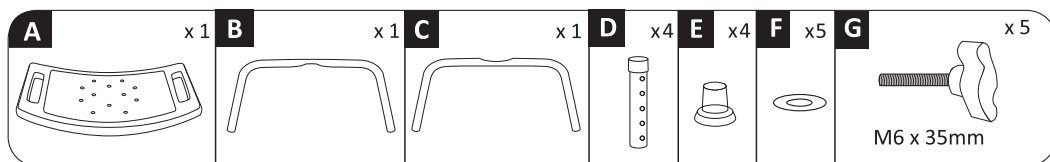


ref. 07640



max 150 kg
test 225 kg

Atest PZH



Gwarancja

Producent udziela 5-letniej gwarancji prawidłowego działania. Gwarancja nie obejmuje uszkodzeń wynikających z niewłaściwego użytkowania, oraz uszkodzeń powłok ozdobnych spowodowanych mechanicznie, stosowaniem środków ściernych lub chemicznie agresywnych środków czyszczących podczas konserwacji wyrobów.

Guarantee

The Producer grants 5-year guarantee. The guarantee does not cover any damages resulting from improper use or damages to the decorative coating caused mechanically or by the application of abrasive or chemically aggressive detergents during product maintenance.

Czyszczenie / dezynfekcja/ konserwacja

Przetrzyj taboret wilgotną ściereczką i osusz miękkim ręcznikiem. Nie należy używać środków agresywnych i ściernych.

W celu dezynfekcji należy używać tylko środków alkoholowych na bazie spirytusu.

Cleaning / disinfection / maintenance:

Wipe the stool with a damp cloth and dry with a soft towel. Do not use aggressive or abrasive products. For disinfection, only spirits based alcoholic beverages should be used.

UWAGI UŻYTKOWE – BEZPIECZEŃSTWO

Aby bezpiecznie korzystać z siedzisk (krzesel i taboretów) należy:

- Zweryfikować konstrukcję siedziska (czy wyrób jest kompletny, nie uszkodzony, czy konstrukcja stelaża nie jest uszkodzona).
- Zweryfikować ewentualne uszkodzenia elementów wykonanych z tworzyw sztucznych (siedzisko, oparcie).
- Zweryfikowanie poprawnej wysokości nóg stelaża – korzystanie jest dozwolone tylko i wyłącznie, kiedy nogi są ustawione na jednej i tej samej wysokości.

• Zweryfikować poprawność zamocowania i brak uszkodzeń nakładek antypoślizgowych (na wszystkich nogach wyrobu).

Aby uniknąć urazów i ewentualnych wypadków należy:

- Korzystać z siedzisk w momencie kiedy są poprawnie i zgodnie z instrukcją skrócone i trwale przymocowane do stelaża.
- Każdorazowo weryfikować stan techniczny siedzisk przed użytkowaniem (sprawdzenie siedziska, oparcia, nakładek gumowych, weryfikacja konstrukcji i poprawnego montażu, dokręcenie śrub).
- Użytkować wyroby tylko i wyłącznie na równej, twardej, płaskiej powierzchni tak, aby uniemożliwić swobodne przemieszczanie się siedzisk podczas siadania.
- Zwrócić szczególną uwagę w momencie korzystania z siedzisk na mokrej/śliskiej powierzchni, pomimo poprawnie zamocowanych stopek antypoślizgowych.
- Osoby z niepełnosprawnościami powinny użytkować siedziska przy asyście osób trzecich.

Zabrania się:

- Gwałtownego wskakiwania/siadania na krzeselko/taboret.
- Przenoszenia krzeselka/taboretu z użytkownikiem.
- Stawania nogami na jakimkolwiek elemencie taboretu/krzeselka z siedziskiem włącznie.
- Przekraczania dopuszczalnych przez producenta obciążeń krzeselka/taboretu.

Zalecenie:

• Aby zwiększyć bezpieczeństwo użytkowania wyrobów zaleca się wyłożenie śliskich powierzchni (brodzik, kabina) matami antypoślizgowymi.

W przypadku:

- stwierdzenia jakichkolwiek uszkodzeń.
- braku wymaganych elementów składowych.
- niestabilności złożonego poprawnie wyrobu.

Zabrania się korzystania z wyrobu (należy zwrócić się do sprzedawcy).

Samodzielne naprawianie wyrobu jest zabronione.

FUNCTIONAL REMARKS – SAFETY

In order to use the seats (chairs and stools) safely it is necessary to:

- Verify the structure of the seat (whether the product is complete, not damaged, whether the frame structure is not damaged).
- Verify possible damage to plastic elements (seat, backrest).
- Verify the correct height of the rack legs - use of the seat is allowed only when the legs are set at one height.
- Verify the correct installation and check there are no damage to the anti-slip pads (on all product legs).

To avoid injuries and possible accidents:

- Use the seats when they are properly screwed in accordance with the instructions and permanently attached to the frame.
- Verify the technical condition of the seats each time before use (checking the seat, backrest, rubber pads, verification of the structure and correct assembly, tightening of the screws).
- Use the products only on an even, hard, flat surface so as to prevent free movement of the seats when you sit down.
- Pay particular attention when using the seats on a wet/slippery surface, despite correctly fitted anti-slip feet.
- People with disabilities should be assisted to use the seat.

It is forbidden to:

- Rapidly jump on/off a chair/stool.
- Carry the chair/stool with the user.
- Stand with your feet on any element of the stool/chair, including the seat.
- The chair/stool's load limits are exceeded by the manufacturer.

Recommendation:

• To increase the safety of using the products, it is recommended to cover the slippery surfaces (paddling pool, cabin) with non-slip mats.

In case of:

- any damage is found.
- lack of required components.
- instability of a correctly assembled product.

It is forbidden to use the product (please contact the seller).

It is forbidden to repair the product yourself.

